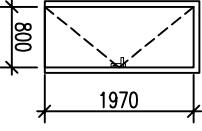
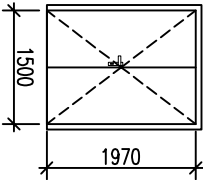
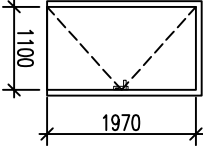


TABULKY DREVENÝCH VÝROBKOV				POČET		
POL.	ROZMER	SCHÉMA	POPIS	PODLAŽIE		SPOLU
				1.N.P.	2.N.P.	
P D25	EW 30/D3-C 800/1970		PROTIPOŽIARNE DREVENÉ DVERE VNÚTORNÉ, PLNÉ, JEDNOKRIDLOVÉ, BEZPRAHOVÉ, KRIDLLO OTOČNÉ, VRAŤANÉ OCELOVEJ PROTIPOŽIARNEJ ZARUBNE OMEZUJÚCE ŠÍRENÍ TEPLA 30 min., SAMOZATVÁRAČ OBJEKTIVÉ KOVANIE : POŽIARNE KOVANIE, ZÁMOK S VLOŽKOU, KLUČKA – KLUČKA, PОВRCHOVÁ UPRAVA : DYHOVANÉ DO MUROVANEJ PRIEČKY HR. 180–330 mm	4	0	4
				4	0	4
P D26	EW 15/D3 1500/1970		PROTIPOŽIARNE DREVENÉ DVERE VNÚTORNÉ, PLNÉ, DVOUKRIDLOVÉ, BEZPRAHOVÉ, KRIDLLO OTOČNÉ, VRAŤANÉ OCELOVEJ PROTIPOŽIARNEJ ZARUBNE OMEZUJÚCE ŠÍRENÍ TEPLA 15 min., OBJEKTIVÉ KOVANIE : POŽIARNE KOVANIE, ZÁMOK S VLOŽKOU, KLUČKA – KLUČKA PОВRCHOVÁ UPRAVA : DYHOVANÉ DO SÁDROKARTÓNOVEJ STENY HR. 150 mm	0	0	0
				1	0	1
P D27	EW 15/D3-C 1100/1970		PROTIPOŽIARNE DREVENÉ DVERE VNÚTORNÉ, PLNÉ, JEDNOKRIDLOVÉ, BEZPRAHOVÉ, KRIDLLO OTOČNÉ, VRAŤANÉ OBLIŽKOVEJ PROTIPOŽIARNEJ ZARUBNE OMEZUJÚCE ŠÍRENÍ TEPLA 15 min., OBJEKTIVÉ KOVANIE : POŽIARNE KOVANIE, ZÁMOK S VLOŽKOU, KLUČKA – KLUČKA PОВRCHOVÁ UPRAVA : DYHOVANÉ DO SÁDROKARTÓNOVEJ PRIEČKY HR. 150 mm PANIKOVÉ KOVANIE	0	1	1
				0	0	0